

180-L100



LAVABO SERIE KAILA

In ceramica bianco.

| Modello | Descrizione | Quantità | Prezzo / UM |
|--------------|-------------------|----------|-------------|
| 180-L100-M56 | Monoforo L. 56 cm | 1 | 70,50 |
| 180-L100-M65 | Monoforo L. 65 cm | 1 | 92,52 |



180-L200



COLONNA SERIE KAILA

In ceramica bianco.

| Modello | Descrizione | Quantità | Prezzo / UM |
|-------------|-------------|----------|-------------|
| 180-L200-68 | H. 68 cm | 1 | 41,60 |



180-L300



BIDET SERIE KAILA

In ceramica bianco.

| Modello | Descrizione | Quantità | Prezzo / UM |
|------------|----------------------|----------|-------------|
| 180-L300-R | Erogazione Rubinetto | 1 | 85,18 |



igienici sanitari in ceramica serie kaila

180-L400**VASO SERIE KAILA**

In ceramica bianco. Sedile compatibile art. 111-226 sedile universale MOD. ETNA

| Modello | Descrizione | Quantità | Prezzo / UM |
|------------|---------------------|----------|-------------|
| 180-L400-M | Scarico a Muro | 1 | 85,18 |
| 180-L400-P | Scarico a Pavimento | 1 | 85,18 |

**180-L900****SEDILE WC PER VASO KAILA**

Sedile in termoidurente (Forma tipo 1) dedicato a casa ceramica Linpha serie Kaila. Dimensioni: Lunghezza cm 42-43; Larghezza cm 37; interasse cerniere cm 13-16 mod. con cerniere regolabili di tipo A.

| Modello | Descrizione | Quantità | Prezzo / UM |
|----------|-------------|----------|-------------|
| 180-L900 | Bianco | 1 | 30,33 |



181-S300



BIDET SARA FILO MURO

In ceramica. Colore bianco. Fissaggi inclusi.

| | | | | |
|---|---|---|---|------|
|  |  |  |  | / UM |
| 181-S300-R | Erogazione Rubinetto | 1 | 170,77 | |



181-S310



BIDET SARA SOSPESO

In ceramica. Colore bianco. Fissaggi non inclusi.

| | | | | |
|---|---|---|---|------|
|  |  |  |  | / UM |
| 181-S310-R | Erogazione Rubinetto | 1 | 170,77 | |



181-S400



VASO SARA FILO MURO RIMLESS



In ceramica. Colore bianco. Filo muro. Copriwater non incluso. Fissaggi inclusi.
Scarico universale.


| | | | | |
|---|---|---|---|------|
|  |  |  |  | / UM |
| 181-S400 | Scarico universale | 1 | 170,77 | |






181-S410**VASO SARA RIMLESS SOSPEO**

In ceramica. Colore bianco. Sospeso. Copriwater non incluso. Fissaggi non inclusi.

| | | | | |
|---|---|---|---|-----|
|  |  |  |  | /UM |
| 181-S410 | - | 1 | 170,77 | |

**181-S901****SEDILE WC SARA CON SOFT CLOSING**

Sedile in termoindurente (Forma tipo 7) dedicato a casa ceramica Linpha serie Sara. Dimensioni: Lunghezza cm 41-45; Larghezza cm 36; interasse cerniere cm 9,5-17 mod. con cerniere regolabili di tipo C. Soft Closing, a sgancio rapido.

| | | | | |
|---|---|---|---|-----|
|  |  |  |  | /UM |
| 181-S901 | Bianco soft closing | 1 | 75,21 | |

